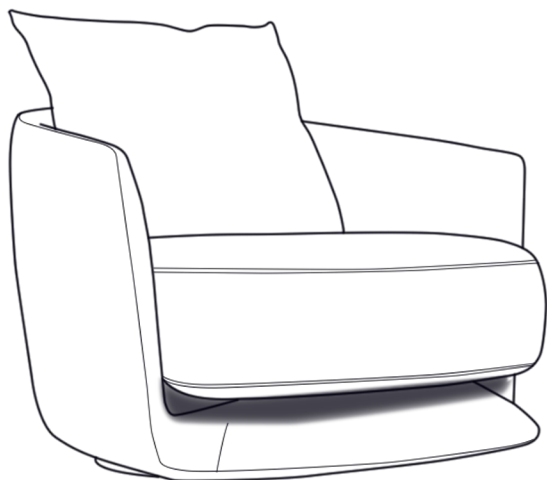


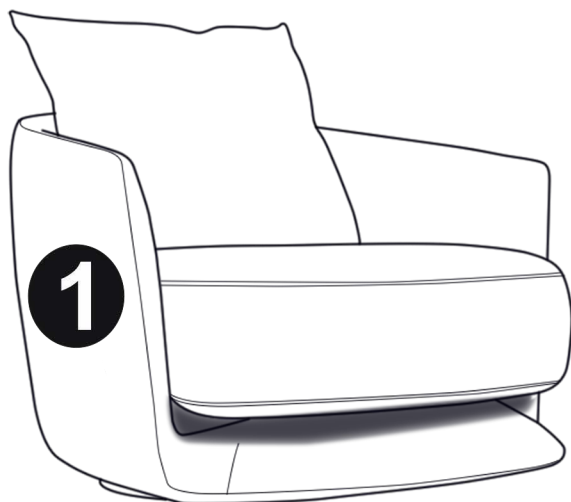
Instrukcja montażu  
Assembly instructions  
Montážní návod  
Montageanleitung  
Montážny návod

**WISH**

**2024/05/31**



Polak Meble Sp. z o.o  
ul.Bohaterów Września 25  
63-600 Kępno, Polska  
email:handlowiec@polakmeble.pl



PRZED ROZPOCZĘCIEM NALEŻY  
ZAPOZNAĆ SIĘ ZE WSKAZÓWKAMI  
DOTYCZĄCYMI MONTAŻU ZAWARTYMI W  
ZAŁĄCZNIKU

BEFORE STARTING REFER TO THE  
ASSEMBLING ADVICE IN ANEX

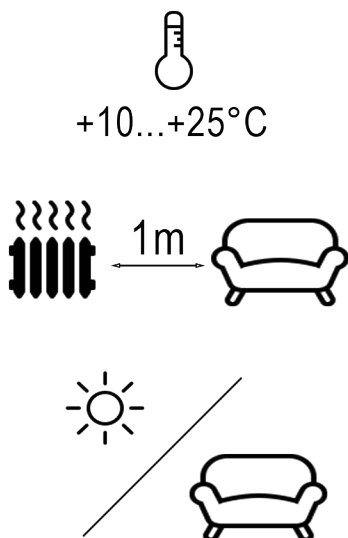

NEŽ ZAČNĚTE, PŘEČTĚTE SI PROSÍM  
POKYNY K INSTALACI V PŘÍLOZE

BEVOR SIE BEGINNEN, LESEN SIE BITTE  
DIE INSTALLATIONSANLEITUNG IM  
ANHANG

SKŔOR AKO ZAČNĚTE, PREČITAJTE SI  
POKYNY NA INŠTALACIU V PŘÍLOHE



instrukcja użytkowania i bezpieczeństwa  
 user and safety instructions  
 uživatelské a bezpečnostní pokyny  
 Benutzer- und Sicherheitshinweise  
 užívateľské a bezpečnostné pokyny



**Instrukcja utylizacji:**  
 Meble tapicerowane należy dostarczyć do lokalnego punktu zbiórki odpadów wielkogabarytowych lub selektywnej zbiórki odpadów komunalnych, gdzie zostaną zutylizowane zgodnie z zasadami.

**Pokyny k likvidaci:**  
 Čalouněný nábytek odevzdejte do místní sběrný objemného odpadu nebo sběrný selektovaného komunálního odpadu, kde bude zlikvidován v souladu s předpisy.






**Pokyny na likvidáciu:**  
 Čalúnený nábytok je potrebné odovzdať na miestnu zberňu objemného odpadu alebo na zberné miesto triedeného komunálneho odpadu, kde bude zlikvidovaný v súlade s predpismi.

**Disposal instructions:**  
 Upholstered furniture should be delivered to a local bulky waste collection point or selective municipal waste collection point, where it will be disposed of in accordance with the regulations.

**Entsorgungshinweise:**  
 Polstermöbel sollten bei einer örtlichen Sperrmüllsammelstelle oder einer Sondermüllsammelstelle abgegeben werden, wo sie vorschriftsmäßig entsorgt werden.

**Instrukcja pielęgnacji**

PL

-  Regularnie poprawiaj poduszki, aby były pulchne
-  Unikaj umieszczania mebla w zasięgu promieni słonecznych
-  Delikatnie odkurz tapicerkę, aby usunąć kurz i włókna
-  Usuń rozlane płyny i plamy tak szybko, jak to możliwe, delikatnie przecierając je wilgotną, czystą szmatką, nie szoruj, ponieważ może to zmienić wygląd tkaniny
-  Proszę nie prać i nie prasować. Aby utrzymać meble w jak najlepszym stanie, zalecamy profesjonalne czyszczenie

**Care Instruction**

ENG

- Tweak your pillows regularly to keep them plump
- Avoid placing the object towards the sunlight
- Gently vacuum the upholstery to remove dust and fibers
- Remove spills and stains as quickly as possible by gently wiping them with a damp, clean cloth. do not scrub as this may change the appearance of the fabric
- Please do not wash or iron. To keep your furniture in the best possible condition, we recommend professional cleaning

**Pflegeanleitung**

DE

- Regelmäßig ändern die Position deiner Kissen, um sie prall zu halten.
- Vermeide Sie es, Möbel in die Sonne zu stellen.
- Saugen Sie die Polsterung vorsichtig ab, um Staub und
- Entfernen Sie verschüttete Flüssigkeiten und Flecken so schnell wie möglich, indem Sie sie vorsichtig mit einem feuchten, sauberen Tuch abwischen. Reiben Sie nicht, da dies das Aussehen des Stoffes verändern kann.
- Bitte nicht waschen oder bügeln. Um Ihre Möbel in bestmöglichem Zustand zu halten, empfehlen wir eine professionelle Reinigung.

**Návod na péči**

CZ

- Polštáře pravidelně upravujte, aby byly kypré
- Vyvarujte se umístění předmětu směrem ke
- Jemně vysajte čalounění, abyste odstranili prach a vlákna
- Rozlité tekutiny a skvrny odstraňte co nejrychleji jemným otřením vlhkým, čistým hadříkem. nadržňte, protože to může změnit vzhled látky
- Prosím neperte ani nežehlte. Pro udržení vašeho nábytku v co nejlepším stavu doporučujeme profesionální čištění

**Návod na starostlivosť**

SVK

- Vankúše pravidelne upravujte, aby boli kypré
- Neumiestňujte predmet smerom k slnečnému
- Jemne povysávajújte čalúnenie, aby ste odstránili prach a vlákna
- Rozliate a škvrny odstráňte čo najrýchlejšie jemným utretím vlhkou, čistou handričkou. nadržňte, pretože to môže zmeniť vzhľad látky
- Prosím neperte ani nežehlite. Aby bol váš nábytok v čo najlepšom stave, odporúčame profesionálne čistenie